




























**РТИ насосов типа 9Т (НПЦ-32, НЦ-320, ЦН26-32), НБ-125 (9МГр)**

<i>№ п/п</i>	<i>Наименование</i>	<i>Обозначение</i>	<i>Обозначение других заводов-производителей</i>	<i>Рисунок</i>
1	Манжета штока	1НП.02.00.001П	9Т.02.001; НПЦ.02.017; АНИ.754171.001;	
2	Манжета поршня	1НП.02.00.003П	9Т.2.8; АФНИ.754171.005; НПЦ.02.028	
3	Уплотнение коронки УК-164	1НП.02.00.004П	9Т.2.9; АФНИ.754171.003; НПЦ.02.021;3420-130021	
4	Уплотнение сливных пробок	1НП.02.00.006П	9Т.2.15; АФНИ.754152.021	
5	Кольцо уплотнительное для седла	1НП.02.00.009П	9Т.10.3; АФНИ.754175.002; 099-105-36-2-3	
6	Уплотнение цилиндрических втулок	1НП.02.00.011П	5Т.65; АФНИ.754152.017; НПЦ.02.009; 3420-130020	
7	Прокладка под корпус сальника	1НП.02.00.012П	9Т.62; АФНИ.754152.018; НПЦ.02.011	
8	Уплотнение крышки клапана	1НП.02.00.013П	10Т.1.11; НБ80.02.00.009; НПЦ.02.008; 3420-130022	
9	Уплотнение коллектора	1НП.02.00.019П	ЦА300.9.6; НПЦ.02.023; АНИ.754171.004;	
10	Уплотнение клапана Ø111	9МГр.02.102П	1Т.122а; НПЦ.02.402; АФНИ.754174.004-01	
11	Уплотнение клапана типа 9Т.02.700	1НП.02.03.003П	9Т.02.703	
12	Уплотнение клапана Ø105	АФНИ.754174.004П	9Т-3-6; АФНИ.754174.004	

13	Уплотнение клапана Ø105	НПЦ.02.452П	НПЦ.02.452	
14	Уплотнение предохранительного клапана	1НП.02.08.003П	ЦН-0206; 1Т.132; НПЦ.02.607	
15	Амортизатор предохранительного клапана	1НП.02.08.004П	1Т.133; АФНИ.753691.003; НПЦ.02.604	
16	Мембрана разделителя	1НП.02.09.203П	4АН.3.53.3; НПЦ.02.556	
17	Прокладка коллектор - гидроблок	1НП.02.00.016П	9Г.9.122; АФНИ.754152.016	
18	Прокладка коллектора	1НП.02.00.016П-01	ЦА320.04.00.301-01	
19	Уплотнение клапана НБ125 с центральным стержнем	НБ125.02.833П	КСК5-6-01.00.003; 3420-150003	
20	Уплотнение сборного штока	НБ125.01.404П-01	9Г.01.013	
21	Уплотнение цельного штока	НБ125.01.404П		





<i>№ п/п</i>	<i>Наименование, обозначение</i>	<i>Чертеж фирмы</i>	<i>Обозначение других заводов-изготовителей</i>	<i>Рисунок</i>
1	Поршень Ø 90	9Г.02.210П-03	9Г.2.6, АФНИ.306571.001; НПЦ.02.200	
2	Поршень Ø 100	9Г.02.210П-02	9Г.2.33, АФНИ.306571.002; НПЦ.02.250	
3	Поршень Ø 115	9Г.02.210П-01	9Г.2.7, АФНИ.306571.002-01; НПЦ.02.300	

4	Поршень Ø 127	9Т.02.210П	9Т.2.34, НПЦ.02.350; АФНИ.306571.002-02;	
5	<b>Шток насоса с 2 гайками и контргайкой</b>	1НП.02.02.000П	9Т.2.160; НПЦ.70.300	
	Шток насоса	1НП.02.02.001П	9Т.2.5; АФНИ.715513.005; НПЦ 02.001	
	Гайки штока ГМ39х2 –2шт.	1НП.02.02.002П	9Т.2.70; АФНИ.758412.009; НПЦ.02.007	
	Контргайка штока ГМ42х2	1НП.02.02.003П	5Т.10; НПЦ.01.004; АФНИ.758412.006;	
6	<b>Комплект Клапан 9Т Ø 111 в сборе</b>	9Т.02.810П		
	Клапан Ø 111	9Т.02.530П	9Т.2.69, НПЦ.02.450	
	Седло клапана Ø 111	9Т.02.107П	1Т-118А; 9Т.02.501; НПЦ.01.016; АФНИ.712173.001;	
	Пружина клапана ПР-52	9МГр.02.106П	9Т-2-37; 15Г.02.003; НБ-80.02.00.023; НПЦ.02.019; 3420-130007; СИН32.100.01.002	
	Кольцо уплотнительное для седла	1НП.02.00.009П	9Т.10.3; АФНИ.754175.002; 099-105-36-2-3	
7	<b>Комплект Клапан Ø 105 в сборе</b>	9Т.02.810П-04		
	Клапан Ø 501	9Т.03.100П	9Т.9; НПЦ.02.400; АФНИ.306577.001;	
	Седло клапана Ø 105	9Т.02.107П-01	9Т-3-1А; НПЦ.02.015; АФНИ.712173.002;	
	Пружина клапана ПР-52	9МГр.02.106П	9Т-2-37; 15Г.02.003; НБ-80.02.00.023; НПЦ.02.019; 3420-130007; СИН32.100.01.002	
	Кольцо уплотнительное для седла	1НП.02.00.009П	9Т.10.3; АФНИ.754175.002; 099-105-36-2-3	
8	<b>Полный комплект РТИ</b>	9Т.02.710П	НПЦ.70.500	


9	Разделитель	1НП.02.09.200П	4АН.3.53-01; НПЦ.02.550	
10	Уплотнение	1НП.02.00.008П	9Т.02.005	
11	Лобовая крышка	1НП.02.00.017П	9Г.02.008; АФНИ.711374.001; НПЦ.02.037	
12	Гидросъёмник сёдел клапанов	АФНИ.296372.001П		









### Запасные части к насосу НБ-125 ИЖ (9МГр)








<i>№ п/п</i>	<i>Наименование, обозначение</i>	<i>Чертеж фирмы</i>	<i>Обозначение других заводов изготовителей</i>	<i>Рисунок</i>
1	<b>Комплект Шток 9МГр-61 в сборе</b>	9МГр.02.200П	9Г.11.23	
	Шток поршня*	9МГр.02.201П	ШП45x1135 мм *, 9Г-1-32/9МГр-61	
	Гайка штока М39x2	1НП.02.02.002П	9Т.2.70; АФНИ.758412.009; НПЦ.02.007	
	Контргайка штока М42x2	1НП.02.02.003П	5Т.10; АФНИ.758412.006; НПЦ.01.004	
2	<b>Комплект Шток поршня НБ-125 в сборе (шток и 3 гайки)</b>	НБ125.02.720П		
	Шток поршня*	9МГр.02.202П	ШП45x750; 9Г.01.013, 9Г.01.009	
	Гайка штока ГМ39x2	1НП.02.02.002П	9Т.2.70; АФНИ.758412.009; НПЦ.02.007; 3420-210002	
3	<b>Комплект Шток ползуна НБ-125 в сборе (шток и контргайка)</b>	НБ125.02.730П		
	Шток ползуна	9МГр.02.203П	ШП55x445; 9Г.01.011; 3420230002	
	Контргайка штока ГМ42x2	1НП.02.02.003П	5Т.10; АФНИ.758412.006; НПЦ.01.004	

4	<b>Комплект Клапан НБ-125 в сборе</b>	НБ125.02.750П		
	Клапан с центральной направляющей	НБ125.02.830П	КСК5-6; 3420-1500	
	Седло клапана с центральной направляющей	НБ 125.02.841П	3420-130005-1	
	Кольцо уплотнительное для седла	1НП.02.00.009П	9Г.10.3; АФНИ.754175.002; 099-105-36-2-3	
	Пружина клапана ПР-52	9МГр.02.106П	15Г.02.003; НБ-80.02.00.023; НПЦ.02.019; 3420-130007; СИН32.100.01.002; 9Г-2-37	
5	Поршень Ø 90	9МГр.02.210П-03	5Г.64; 9Г.95.03; 3420-2101	
6	Поршень Ø 100	9МГр.02.210П-02	9Г.95; 3420-2101-01	
7	Поршень Ø 115	9МГр.02.210П-01	9Г.96; 3420-2101-04	
8	Поршень Ø127	9МГр.02.210П	9Г.97; 3420-2101-03	
9	<b>Полный комплект РТИ</b>	НБ125.02.740П-03		
10	Лобовая крышка	НБ125.02.404П	9Г.02.008	
11	Гидросъемник седел клапанов	НБ125.00.990П		



### Запасные части к насосу НБ-32 НБ-50









<i>№ п/п</i>	<i>Наименование, обозначение</i>	<i>Чертеж фирмы</i>	<i>Обозначение других заводов-производителей</i>	<i>Рисунок</i>
1	<b>Комплект Клапан в сборе НБ-50</b>	НБ50.02.750П		
	Клапан	НБ50.02.100П	11Г-3-4; К2А.01.00.000	
	Седло	НБ50.02.106П	11Г-3-13; К2А.00.00.001	
	Пружина	НБ50.02.105П	11Г-3-17А	

2	<b>Комплект "Шток поршня в сборе" (шток, 2 гайки, контргайка)</b>	НБ50.02.770П		
	Шток поршня	НБ50.02.201П	11ГрИ-11-001; НБ32.02.501	
	Гайка М36х2	НБ50.02.204П	11Г-1-10	
	Контргайка	НБ50.02.203П	НБ32.00.008	
3	<b>Комплект "Шток ползуна в сборе" (шток, гайка)</b>	НБ50.02.780П		
	Шток ползуна	НБ50.02.202П	НБ32.01.002	
	Гайка М36х2	НБ50.02.204П	11Г-1-10	
4	Поршень Ø120	НБ50.02.210П	НБ32.02.200	
5	Поршень Ø110	НБ50.02.210П-01	НБ40.01.270-01	
6	Поршень Ø100	НБ50.02.210П-02	НБ50.02.210П-02	
7	Поршень Ø90	НБ50.02.210П-03	11Г-3-55	
8	Поршень Ø80	НБ50.02.210П-04	11Г-3-56	
9	Втулка Ø120	НБ50.02.301П	НБ32.02.102-03	
10	Втулка Ø110	НБ50.02.301П-01	НБ32.02.102-02	
11	Втулка Ø100	НБ50.02.301П -02	НБ32.02.020-03; 11ГрИ-02-03	
12	Втулка Ø90	НБ50.02.301П -03	НБ32.02.020-02; 11Г-4-2	
13	Втулка Ø80	НБ50.02.301П -04	НБ32.02.020-01; 11Г-4-3	
14	Кольцо распорное	НБ32.02.104П	НБ32.02.104	
15	Крейцкопф	НБ50.01.103П	11Г-1-52	
16	Накладка скольжения крейцкопфа	НБ40.00.004-02П	НБ40.00.004-02	
17	Палец крейцкопфа	НБ50.01.101П	НБ32.01.008; 11Г-1-83	

18	Втулка шатуна	НБ50.01.421П	11Г-1-15А	
19	<b>Комплект РТИ</b>	НБ50.02.710П		
20	Фланец нажимной	11ГрИ.04.001П		
21	Втулка нажимного фланца	11ГрИ.04.003П		
20	Лобовая крышка	НБ50.02.410П	11Г.4.23; НБ32.02.001	
21	Клапан предохранительный	КС-10.12.00.000П	КС-10.12.00.000	
22	Шпилька предохранительная	КС-10.12.00.013П	КС-10.12.00.013	
23	Крышка подшипника трансмиссионного вала	11Г-1-26П	11Г-1-26	
24	Крышка подшипника эксцентрикового вала	11Г-1-34АП	11Г-1-34А	

### РТИ насосов НБ-50 НБ-32 НБ-80

<i>№ п/п</i>	<i>Наименование</i>	<i>Чертеж фирмы</i>	<i>Обозначение других заводов-производителей</i>	<i>Рисунок</i>
1	Уплотнение штока ползуна	НБ50.01.402П	НБ32.01.003	
2	Прокладка компенсатор – гидроблок	НБ50.02.003П	11Г-2-1	

3	Манжета для клапана	НБ50.02.102П	НБ32.02.105	
4	Уплотнение крышки клапана	НБ50.02.107П	11Г.3.14	
5	Уплотнение цилиндрических втулок	НБ50.02.302П	НБ32.02.103	
6	Уплотнение коронки	НБ50.02.402П	140-150-58-2-2 ГОСТ 18829-73	
7	Манжета штока поршня	НБ50.02.504П	11ГрИ.04.004	
8	Уплотнение стыка гидравлической и приводной частей	НБ50.02.505П	11Г.3.51	
9	Уплотнение предохранительного клапана	1НП.02.08.003П	ЦН-0206; 1Т.132; НПЦ.02.607	
10	Амортизатор предохранительного клапана	НБ50.04.204П	ЦН-0205	
11	Набивка сальника (под предохранительный клапан)	НБ50.02.081П	11ГрИ.07.003	